

Table (1)

Total number of received, considered, adjourned and decided non-penal cases in court of first instance and it's particles by type of case during October 2025.

جدول (1)

إجمالي عدد القضايا غير الجزائية الواردة والمنظورة والمؤجلة والمفصول فيها بالمحكمة الكلية والمحاكم الجزئية حسب نوع القضية خلال شهر أكتوبر 2025م.

نسبة القضايا المفصول فيها إلى القضايا المنظورة Ratio of decided cases to considered cases	المتداول العام General current	القضايا المفصول فيها Decided cases						قضايا الإحالة Submission cases	القضايا المؤجلة Adjourned cases	القضايا المنظورة Considered cases		القضايا الواردة Received cases		نوع القضية Type of case
		النسبة الإجمالي Ratio to the total	الجملة Total	وقف Suspense	تعيدي Provisional	أبسطي Absolute	شطب Deletion			النسبة الإجمالي Ratio to the total	عدد القضايا No. of cases	النسبة الإجمالي Ratio to the total	عدد القضايا No. of cases	
%34.3	5026	%7.0	1100	7	229	806	58	14	2089	%6.6	3203	%6.8	960	إدارية Administrative
%28.7	2608	%4.8	749	105	114	485	45		1861	%5.4	2610	%4.7	658	مدني كلي Totally civil
%26.7	372	%0.5	71	13	2	46	10		195	%0.5	266	%0.6	84	إيجارات مستأنفة Appealed rentals
%36.5	3066	%8.2	1284	111	130	792	251	399	1837	%7.2	3520	%9.9	1400	إيجارات كلي Totally rentals
%28.0	12860	%14.5	2271	180	1007	853	231	10	5841	%16.7	8122	%10.5	1478	عمالي كلي Totally labor
%37.7	463	%1.2	183	40	23	100	20	8	294	%1.0	485	%0.6	78	تجاري مدني جزئي حكومة Commercial semi civil of government
%34.2	14886	%27.7	4336	478	684	2733	441	91	8250	%26.0	12677	%30.6	4313	تجاري مدني جزئي Commercial semi civil
%24.9	5344	%6.3	994	153	188	577	76	39	2964	%8.2	3997	%6.7	944	تجاري مدني كلي حكومة Commercial totally civil of government
%29.5	11403	%15.0	2350	564	544	1052	190	57	5565	%16.4	7972	%14.9	2101	تجاري كلي Totally commercial
%95.4	100	%1.59	249			249		12		%0.5	261	%1.77	249	الإعفاء من الرسوم Exception from fees
%47.2	800	%2.1	331	25	3	280	23	22	348	%1.4	701	%2.5	357	التظلمات Grievances
%33.2	248	%0.7	111	6	2	99	4	39	184	%0.7	334	%0.6	88	استئناف مستعجل Urgent appeal
%30.6	2672	%4.2	653	39	62	518	34	58	1420	%4.4	2131	%4.8	681	استئناف جزئي Semi appeal
%49.8	211	%0.7	114	15	36	56	7	1	114	%0.5	229	%0.2	33	إثبات حالة مستعجل إدارة الخبراء Proof urgent condition in expert department
%45.4	1361	%4.6	718	59	23	516	120	18	844	%3.2	1580	%4.1	583	مستعجل Urgent
%25.3	909	%1.0	151	33	17	62	39	7	440	%1.2	598	%0.4	63	البيوع Sales
-	12	-							6	%0.01	6	%0.01	2	إفلاس Bankruptcy
%32.2	62341	%100.0	15665	1828	3064	9224	1549	775	32252	%100.0	48692	%100.0	14072	الإجمالي الكلي General total

Notes:

- Urgent cases and totally rents include morning and evening departments.
- The appealed rentals departments has been added starting from November 2024.

ملاحظات:

- قضايا مستعجل والإيجارات الكلية تشمل الدوائر الصباحية والمسائية.
- تم إضافة دوائر قضايا إيجارات مستأنفة ابتداءً من شهر نوفمبر 2024م.

Table (2)

Total number of received, considered, adjourned and decided non-penal cases in court of first instance by the court during October 2025.

جدول (2)

إجمالي عدد القضايا غير الجزائية الواردة والمنظورة والمؤجلة والمفصول فيها في المحكمة الكلية حسب المحكمة خلال شهر أكتوبر 2025م.

نسبة القضايا المفصول فيها إلى القضايا المنظورة Ratio of decided cases to considered cases	المداول العام General current	القضايا المفصول فيها Decided cases						قضايا الإحالة Submission cases	القضايا المؤجلة Adjourned cases	القضايا المنظورة Considered cases		القضايا الواردة Received cases		محكمة Court
		النسبة للإجمالي Ratio to the total	الجملة Total	وقف Suspense	تمهيدي Provisional	قطعي Absolute	شطب Deletion			النسبة للإجمالي Ratio to the total	عدد القضايا No. of cases	النسبة للإجمالي Ratio to the total	عدد القضايا No. of cases	
%30.9	40877	%62.2	9741	1245	1896	5784	816	266	21539	%64.8	31546	%61.2	8609	العاصمة Capital
%33.4	6009	%11.5	1800	151	314	1056	279	175	3419	%11.1	5394	%13.0	1826	حولي Hawalli
%35.9	6151	%11.6	1810	226	382	1016	186	10	3224	%10.4	5044	%10.6	1493	الفروانية Al-Farwaniya
%35.1	6870	%10.8	1698	141	332	1015	210	318	2828	%9.9	4844	%11.2	1582	الأحمدي Al-Ahmadi
%33.6	2295	%3.8	598	63	137	340	58	2	1179	%3.7	1779	%3.9	542	الجهراء Al-Jahraa
%21.2	139	%0.1	18	2	3	13		4	63	%0.2	85	%0.1	20	أسواق المال Capital markets
%32.2	62341	%100.0	15665	1828	3064	9224	1549	775	32252	%100.0	48692	%100.0	14072	الإجمالي الكلي General total

شكل (1) إجمالي عدد القضايا غير الجزائية الواردة والمنظورة والمفصول فيها بالمحكمة الكلية حسب المحكمة خلال شهر أكتوبر 2025م

Chart (1) Total number of received, considered and decided non-penal cases in court of first instance by the court during October 2025

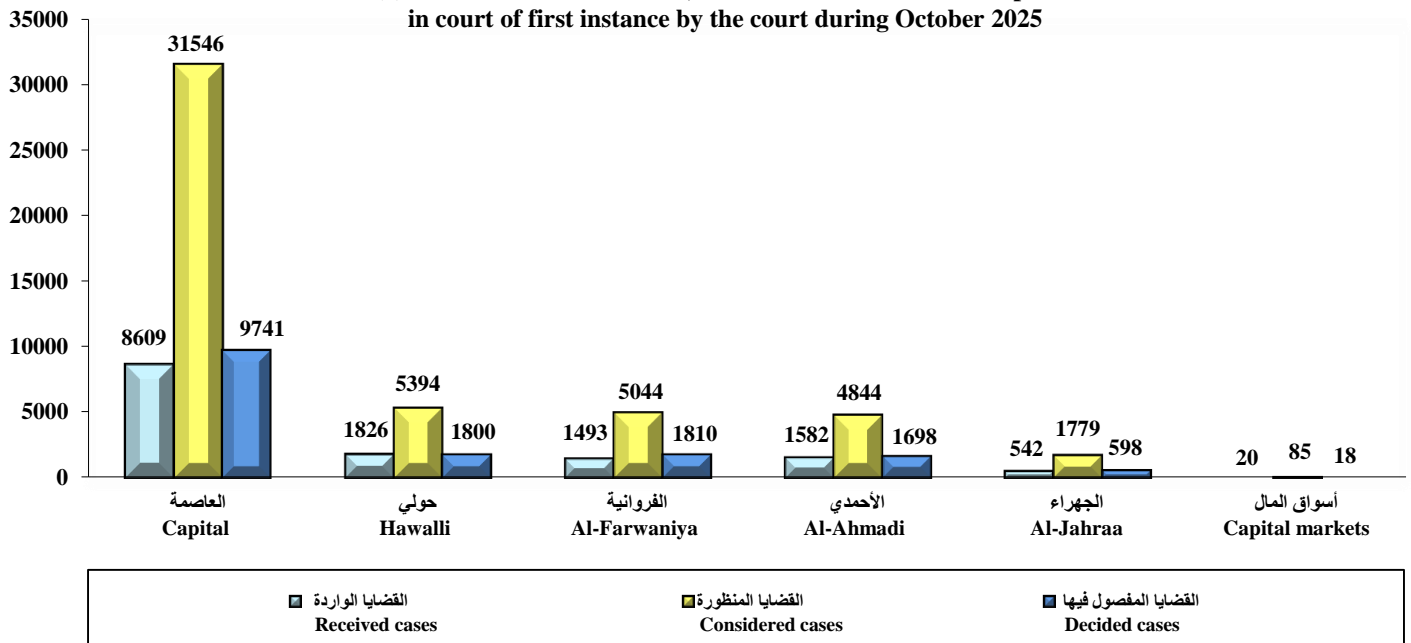


Table (3)

Number of non-penal cases in court of first instance
by the court and type of case during October 2025.

جدول (3)
عدد القضايا غير الجزائية في المحكمة الكلية حسب المحكمة
ونوع القضية خلال شهر أكتوبر 2025م.

First : Capital

أولاً : العاصمة

نسبة القضايا المفصول فيها إلى القضايا المنظورة Ratio of decided cases to considered cases	المتداول العام General current	القضايا المفصول فيها Decided cases						قضايا الإحالة Submission cases	القضايا الموجبة Adjournd cases	القضايا المنظورة Considered cases		القضايا الواردة Received cases		نوع القضية Type of case
		النسبة للإجمالي Ratio to the total	الجملة Total	وقف Suspense	تمهيدي Provisional	قطعي Absolute	شطب Deletion			النسبة للإجمالي Ratio to the total	عدد القضايا No. of cases	النسبة للإجمالي Ratio to the total	عدد القضايا No. of cases	
%34.4	5012	%11.2	1094	7	229	800	58	10	2078	%10.1	3182	%11.1	954	إدارية Administrative
%28.7	2608	%7.7	749	105	114	485	45		1861	%8.3	2610	%7.6	658	مدني كلي Totally civil
%15.8	93	%0.1	12	3		7	2		64	%0.2	76	%0.3	28	إيجارات مستأنفة Appealed rentals
%31.4	411	%1.6	155	17	17	92	29	32	307	%1.6	494	%1.3	113	إيجارات كلي Totally rentals
%26.2	5315	%8.6	840	53	454	259	74	5	2366	%10.2	3211	%7.3	625	عمالي كلي Totally labor
%37.7	463	%1.9	183	40	23	100	20	8	294	%1.5	485	%0.9	78	تجاري مدني جزئي حكومة Commercial semi civil of government
%33.9	6068	%20.2	1966	189	277	1296	204	18	3809	%18.4	5793	%21.0	1808	تجاري مدني جزئي Commercial semi civil
%25.0	5221	%10.1	982	151	185	570	76	39	2914	%12.5	3935	%10.8	932	تجاري مدني كلي حكومة Commercial totally civil of government
%29.5	11403	%24.1	2350	564	544	1052	190	57	5565	%25.3	7972	%24.4	2101	تجاري كلي Totally commercial
%95.4	100	%2.6	249			249		12		%0.8	261	%2.9	249	الإعفاء من الرسوم Exception from fees
%47.2	800	%3.4	331	25	3	280	23	22	348	%2.2	701	%4.1	357	التظلمات Grievances
%20.9	157	%0.4	42	3		36	3	39	120	%0.6	201	%0.7	63	استئناف مستعجل Urgent appeal
%25.8	1638	%2.9	278	16	23	228	11		800	%3.4	1078	%4.6	392	استئناف جزئي Semi appeal
%13.3	36	%0.1	6	1	1	2	2	1	38	%0.1	45	-		اثبات حالة مستعجل في إدارة الخبراء Proof urgent condition in Expert department
%39.3	631	%3.6	353	38	9	266	40	16	529	%2.8	898	%2.2	186	مستعجل Urgent
%25.3	909	%1.6	151	33	17	62	39	7	440	%1.9	598	%0.7	63	البيوع Sales
-	12	-							6	%0.02	6	%0.02	2	إفلاس Bankruptcy
%30.9	40877	%100.0	9741	1245	1896	5784	816	266	21539	%100.0	31546	%100.0	8609	الإجمالي Total

Note: Urgent cases include morning and evening departments.

ملاحظة: قضايا مستعجل تشمل الدوائر الصباحية والمسائية.

Second : Hawalli court

ثانياً : محكمة حولي

نسبة القضايا المفصول فيها إلى القضايا المنظورة Ratio of decided cases to considered cases	المتداول العام General current	القضايا المفصول فيها Decided cases						قضايا الإحالة Submission cases	القضايا الموجبة Adjoined cases	القضايا المنظورة Considered cases		القضايا الواردة Received cases		نوع القضية Type of case
		النسبة للإجمالي Ratio to the total	الجملة Total	وقف Suspense	تمهيدي Provisional	قطعي Absolute	شطب Deletion			النسبة للإجمالي Ratio to the total	عدد القضايا No. of cases	النسبة للإجمالي Ratio to the total	عدد القضايا No. of cases	
%22.6	120	%1.3	24	1	2	13	8		82	%2.0	106	%2.8	52	إيجارات مستأنفة Appealed rentals
%37.5	1158	%27.8	500	36	60	288	116	105	727	%24.7	1332	%32.1	587	إيجارات كلي Totally rentals
%25.3	1996	%18.8	338	16	144	137	41	1	998	%24.8	1337	%9.7	178	عمالي كلي Totally labor
%31.9	2253	%37.1	668	85	97	401	85	69	1356	%38.8	2093	%42.6	777	تجاري مدني جزئي Commercial semi civil
%65.5	37	%1.1	19	1		18			10	%0.5	29	-		استئناف مستعجل Urgent appeal
%42.6	283	%7.0	126	4	9	109	4		170	%5.5	296	%4.7	85	استئناف جزئي Semi appeal
%62.2	162	%6.9	125	8	2	90	25		76	%3.7	201	%8.1	147	مستعجل Urgent
%33.4	6009	%100.0	1800	151	314	1056	279	175	3419	%100.0	5394	%100.0	1826	الإجمالي Total

Note: Totally rent include morning and evening departments.

ملاحظة: قضايا إيجارات كلي تشمل الدوائر الصباحية والمسائية .

Third : Al-Farwaniya court

ثالثاً : محكمة الفروانية

نسبة القضايا المفصول فيها إلى القضايا المنظورة Ratio of decided cases to considered cases	المتداول العام General current	القضايا المفصول فيها Decided cases						قضايا الإحالة Submission cases	القضايا الموجبة Adjoined cases	القضايا المنظورة Considered cases		القضايا الواردة Received cases		نوع القضية Type of case
		النسبة للإجمالي Ratio to the total	الجملة Total	وقف Suspense	تمهيدي Provisional	قطعي Absolute	شطب Deletion			النسبة للإجمالي Ratio to the total	عدد القضايا No. of cases	النسبة للإجمالي Ratio to the total	عدد القضايا No. of cases	
%45.6	124	%1.4	26	9		17			31	%1.1	57	%0.1	2	إيجارات مستأنفة Appealed rentals
%44.1	682	%19.3	349	41	27	223	58	8	435	%15.7	792	%18.5	276	إيجارات كلي Totally rentals
%28.2	2234	%22.1	400	39	164	147	50	1	1015	%28.1	1416	%19.8	296	عمالي كلي Totally labor
%34.2	2411	%39.0	706	105	129	419	53		1357	%40.9	2063	%46.9	700	تجاري مدني جزئي Commercial semi civil
%39.6	35	%1.0	19		2	17			29	%1.0	48	%0.9	13	استئناف مستعجل Urgent appeal
%40.8	308	%7.2	130	11	16	93	10		189	%6.3	319	%6.3	94	استئناف جزئي Semi appeal
%58.7	175	%6.0	108	14	35	54	5		76	%3.6	184	%2.2	33	اثبات حالة مستعجل في إدارة الخبراء Proof urgent condition in Expert department
%43.6	182	%4.0	72	7	9	46	10	1	92	%3.3	165	%5.3	79	مستعجل Urgent
%35.9	6151	%100.0	1810	226	382	1016	186	10	3224	%100.0	5044	%100.0	1493	الإجمالي Total

Fourth : Al-Ahmadi court

رابعاً : محكمة الأحمدى

نسبة القضايا المفصول فيها إلى القضايا المنظورة Ratio of decided cases to considered cases	المتداول العام General current	القضايا المفصول فيها Decided cases						قضايا الإحالة Submission cases	القضايا الموجبة Adjourned cases	القضايا المنظورة Considered cases		القضايا الواردة Received cases		نوع القضية Type of case
		النسبة للإجمالي Ratio to the total	الجملة Total	وقف Suspense	تمهيدى Provisional	قطعي Absolute	شطب Deletion			النسبة للإجمالي Ratio to the total	عدد القضايا No. of cases	النسبة للإجمالي Ratio to the total	عدد القضايا No. of cases	
%30.4	26	%0.4	7			7			16	%0.5	23	%0.1	2	إيجارات مستأجرة Appealed rentals
%30.3	735	%15.2	258	17	25	171	45	254	339	%17.6	851	%24.7	390	إيجارات كلي Totally rentals
%33.2	2907	%35.3	600	59	216	268	57	3	1205	%37.3	1808	%21.4	338	عمالي كلي Totally labor
%37.0	2559	%34.7	590	58	76	391	65	2	1001	%32.9	1593	%39.5	625	تجاري مدني جزئي Commercial semi civil
%60.0	12	%1.4	24	1		22	1		16	%0.8	40	%0.5	8	استئناف مستعجل Urgent appeal
%28.9	310	%4.9	84	2	12	66	4	58	149	%6.0	291	%4.8	76	استئناف جزئي Semi appeal
%56.7	321	%8.0	135	4	3	90	38	1	102	%4.9	238	%9.0	143	مستعجل Urgent
%35.1	6870	%100.0	1698	141	332	1015	210	318	2828	%100.0	4844	%100.0	1582	الإجمالي Total

Fifth : Al-Jahraa court

خامساً : محكمة الجهراء

نسبة القضايا المفصول فيها إلى القضايا المنظورة Ratio of decided cases to considered cases	المتداول العام General current	القضايا المفصول فيها Decided cases						قضايا الإحالة Submission cases	القضايا الموجبة Adjourned cases	القضايا المنظورة Considered cases		القضايا الواردة Received cases		نوع القضية Type of case
		النسبة للإجمالي Ratio to the total	الجملة Total	وقف Suspense	تمهيدى Provisional	قطعي Absolute	شطب Deletion			النسبة للإجمالي Ratio to the total	عدد القضايا No. of cases	النسبة للإجمالي Ratio to the total	عدد القضايا No. of cases	
%50.0	9	%0.3	2			2			2	%0.2	4	-		إيجارات مستأجرة Appealed rentals
%43.1	80	%3.7	22		1	18	3		29	%2.9	51	%6.3	34	إيجارات كلي Totally rentals
%26.6	408	%15.6	93	13	29	42	9		257	%19.7	350	%7.6	41	عمالي كلي Totally labor
%35.8	1595	%67.9	406	41	105	226	34	2	727	%63.8	1135	%74.4	403	تجاري مدني جزئي Commercial semi civil
%43.8	7	%1.2	7	1		6			9	%0.9	16	%0.7	4	استئناف مستعجل Urgent appeal
%23.8	133	%5.9	35	6	2	22	5		112	%8.3	147	%6.3	34	استئناف جزئي Semi appeal
%43.4	63	%5.5	33	2		24	7		43	%4.3	76	%4.8	26	مستعجل Urgent
%33.6	2295	%100.0	598	63	137	340	58	2	1179	%100.0	1779	%100.0	542	الإجمالي Total

سادساً : محكمة أسواق المال

Sixth : Capital markets court

نسبة القضايا المفصول فيها إلى القضايا المنظورة Ratio of decided cases to considered cases	المتداول العام General current	القضايا المفصول فيها Decided cases						قضايا الإحالة Submission cases	القضايا الموجبة Adjourned cases	القضايا المنظورة Considered cases		القضايا الواردة Received cases		نوع القضية Type of case
		النسبة للإجمالي Ratio to the total	الجملة Total	وقف Suspense	تمهيدى Provisional	قطعي Absolute	شطب Deletion			النسبة للإجمالي Ratio to the total	عدد القضايا No. of cases	النسبة للإجمالي Ratio to the total	عدد القضايا No. of cases	
%28.6	14	%33.3	6			6		4	11	%24.7	21	%30.0	6	إدارية Administrative
%19.4	123	%66.7	12	2	3	7			50	%72.9	62	%60.0	12	تجاري مدني كلي حكومة Commercial totally civil of government
-		-								-		-		استئناف مستعجل Urgent appeal
-	2	-							2	%2.4	2	%10.0	2	مستعجل Urgent
%21.2	139	%100.0	18	2	3	13		4	63	%100.0	85	%100.0	20	الإجمالي Total

Table (4)

Number of received and decided performance orders cases in court of first instance and particle courts during October 2025.

عدد القضايا الواردة والمفصول فيها لأوامر الأداء بالمحكمة الكلية والمحاكم الجزئية خلال شهر أكتوبر 2025م.

الإجمالي Total	نوع الإجراء Type of procedure						نوع القضية Type of case	محكمة Court
	أمر أداء إيجارات Leases performance order	أمر منع سفر Ordered of prevention of travel	أمر حجز تحفظي Impounded order	أمر على عريضه Ordered on a petition	أمر أداء جزئي Semi performance order	أمر أداء كلي Totally performance order		
5035		12	11	71	4848	93	القضايا الواردة Received cases	العاصمة Capital
5986		12	10	75	5591	298	القضايا المفصول فيها Decided cases	
150					120	30	القضايا الواردة Received cases	حولي Hawalli
164					129	35	القضايا المفصول فيها Decided cases	
160					124	36	القضايا الواردة Received cases	الفروانية Al-Farwaniya
177					136	41	القضايا المفصول فيها Decided cases	
190					157	33	القضايا الواردة Received cases	الأحمدي Al-Ahmadi
204					168	36	القضايا المفصول فيها Decided cases	
94					78	16	القضايا الواردة Received cases	الجهراء Al-Jahraa
101					84	17	القضايا المفصول فيها Decided cases	
5629		12	11	71	5327	208	القضايا الواردة Received cases	الإجمالي Total
6632		12	10	75	6108	427	القضايا المفصول فيها Decided cases	

Table (5)

Number of received, considered, adjourned and decided penal cases for felonies departments and misdemeanors in court of first instance by type of case during October 2025.

جدول (5)

عدد القضايا الجزائية الواردة والمنظورة والمؤجلة والمفصول فيها لدوائر الجنايات والجنت بالمحكمة الكلية حسب نوع القضية خلال شهر أكتوبر 2025م.

نسبة القضايا المفصول فيها إلى القضايا المنظورة Ratio of decided cases to considered cases	المتداول العام General current	القضايا المفصول فيها Decided cases					قضايا الإحالة Submission cases	القضايا المؤجلة Adjourned cases	القضايا المنظورة Considered cases	القضايا الواردة Received cases	نوع القضية Type of case
		الجملة Total	وقف Suspense	تصديدي Provisional	قطعي Absolute	شطب Deletion					
%36.2	1100	469		3	466			827	1296	508	الجنايات Felonies
%66.0	56692	4451	10	1	4440		3	2291	6745	4240	الجنت المستأنفة Appealed misdemeanors
%50.6	183	86			86			84	170	77	تظلمات الجنت Grievances of misdemeanors
%33.2	1031672	4976		1	4975			10017	14993	5711	جنت مرور Traffic misdemeanors
%72.1	10098	788			788			305	1093	634	جنت جوازات Passports misdemeanors
%38.4	808	295			295		5	468	768	169	جنت شؤون Affairs misdemeanors
%56.2	71404	6516		7	6508	1	1	5085	11602	2155	جنت ومخالفات بلدية Municipality misdemeanors and infractions
%41.6	13964	2145			2145			3009	5154	1836	جنت عادية Ordinary misdemeanors
%44.9	384	204		4	200			250	454	69	جنت Misdemeanors
%54.4	12114	1282			1282			1073	2355	623	جنت تجارة Trade misdemeanors
%60.1	9685	825			825		1	547	1373	696	جنت تقنية معلومات Informations technology misdemeanors
%66.4	3113	464			464			235	699	355	جنت أحداث Juveniles misdemeanors
%82.0	821	50	6		44			11	61	48	جنت أحداث مستأنفة Juveniles appealed misdemeanors
%41.0	377	137		2	135			197	334	152	جنت مفوضة Commissioner misdemeanors
%48.2	1212415	22688	16	18	22653	1	10	24399	47097	17273	الإجمالي الكلي General total

Notes:

- Felonies cases and appealed misdemeanors include morning and evening departments.
- Ordinary misdemeanors includes all cases from Capital, Al-Ahmadi, Hawalli and Al-Jahraa courts.

ملاحظات:

- قضايا الجنايات والجنت المستأنفة تشمل الدوائر الصباحية و المسائية.
- تشمل قضايا الجنت العادية كل من قضايا محاكم العاصمة والأحمدي وحولي والجھراء.

Table (6)

Total number of received, considered, adjourned and decided penal cases in court of first instance by type of case during October 2025.

جدول (6) إجمالي عدد القضايا الجزائية الواردة والمنظورة والمؤجلة والمفصول فيها بالمحكمة الكلية حسب نوع القضية خلال شهر أكتوبر 2025م.

نسبة القضايا المفصول فيها إلى القضايا المنظورة Ratio of decided cases to considered cases	المتداول العام General current	القضايا المفصول فيها Decided cases			القضايا المؤجلة Adjourned cases	القضايا المنظورة Considered cases		القضايا الواردة Received cases		نوع القضية Type of case
		النسبة الإجمالي Ratio to the total	عدد القضايا No. of cases	شطب Deletion		النسبة الإجمالي Ratio to the total	عدد القضايا No. of cases	النسبة الإجمالي Ratio to the total	عدد القضايا No. of cases	
%36.2	1100	%2.1	469		827	%2.8	1296	%2.9	508	الجنايات Felonies
%66.0	56692	%19.6	4451		2291	%14.3	6745	%24.5	4240	الجنح المستأنفة Appealed misdemeanors
%45.5	1154623	%78.3	17768	1	21281	%82.9	39056	%72.5	12525	جنح Misdemeanors
%48.2	1212415	%100.0	22688	1	24399	%100.0	47097	%100.0	17273	الإجمالي الكلي General total

شكل (2) إجمالي عدد القضايا الجزائية الواردة والمنظورة والمفصول فيها بالمحكمة الكلية حسب نوع القضية خلال شهر أكتوبر 2025م

Chart (2) Total number of received, considered and decided penal cases in court of first instance by type of case during October 2025

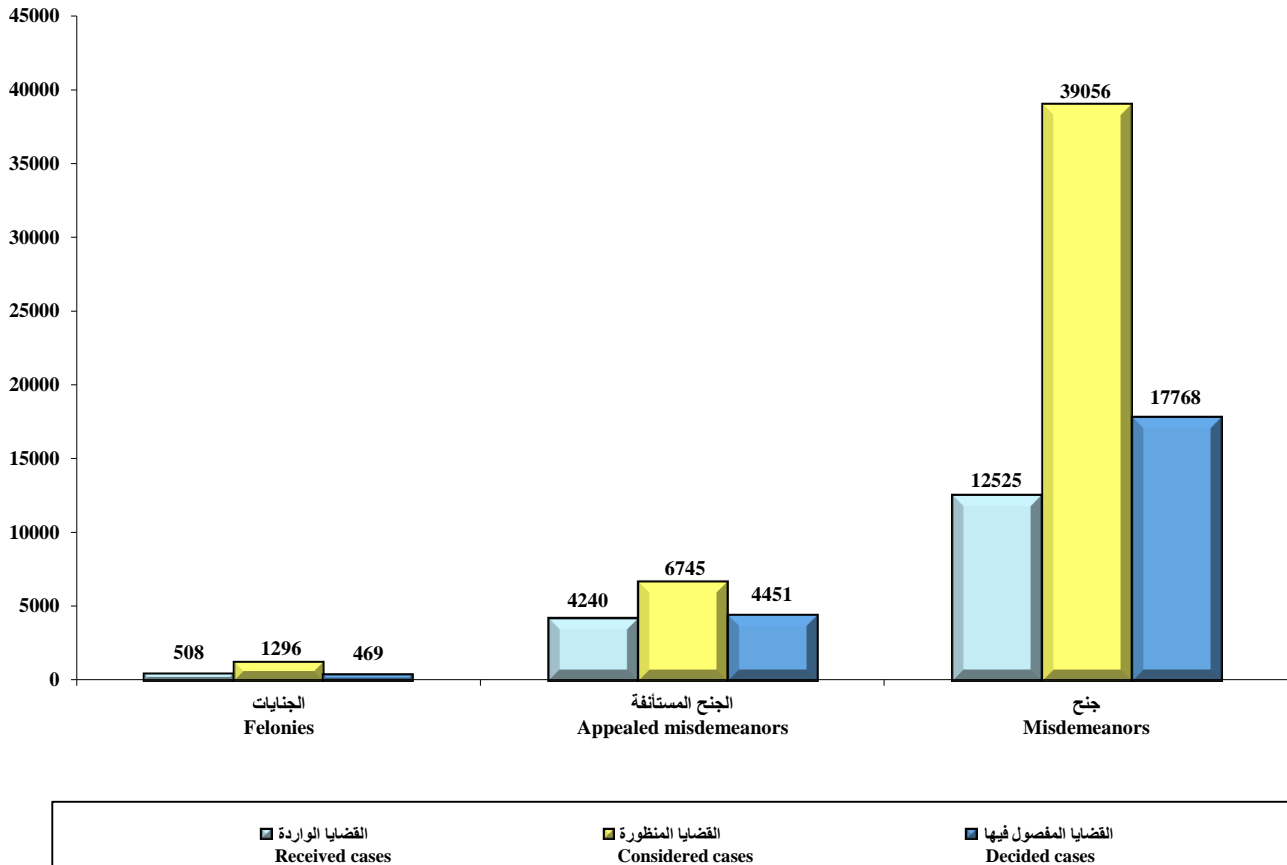


Table (7)

Total number of received, considered, decided and adjourned cases (penal and non-penal) in court of first instance during October 2025.

جدول (7)

إجمالي عدد القضايا الجزائية وغير الجزائية الواردة والمنظورة والمفصول فيها والمؤجلة بالمحكمة الكلية خلال شهر أكتوبر 2025م.

نسبة القضايا المفصول فيها إلى القضايا المنظورة Ratio of decided cases to considered cases	المتداول العام General current	القضايا المفصول فيها Decided cases					قضايا الإحالة Submission cases	القضايا المؤجلة Adjourned cases	القضايا المنظورة Considered cases	القضايا الواردة Received cases	نوع القضية Type of cases
		الجملة Total	وقف Suspense	تمهيدى Provisional	قطعي Absolute	شطب Deletion					
%32.2	62341	15665	1828	3064	9224	1549	775	32252	48692	14072	غير الجزائية Non penal
%100.0		6632			6632				6632	5629	أوامر الأداء Performance orders
%40.3	62341	22297	1828	3064	15856	1549	775	32252	55324	19701	اجمالي القضايا غير الجزائية Total of non-penal cases
%48.2	1212415	22688	16	18	22653	1	10	24399	47097	17273	الجزائية Penal
%43.9	1274756	44985	1844	3082	38509	1550	785	56651	102421	36974	الإجمالي الكلي للمحكمة الكلية General total of court of first instance

شكل (3) إجمالي عدد القضايا (الجزائية وغير الجزائية) الواردة والمنظورة والمفصول فيها بالمحكمة الكلية خلال شهر أكتوبر 2025م

Chart (3) Total number of (penal and non-penal) received, considered and decided cases in court of first instance during October 2025

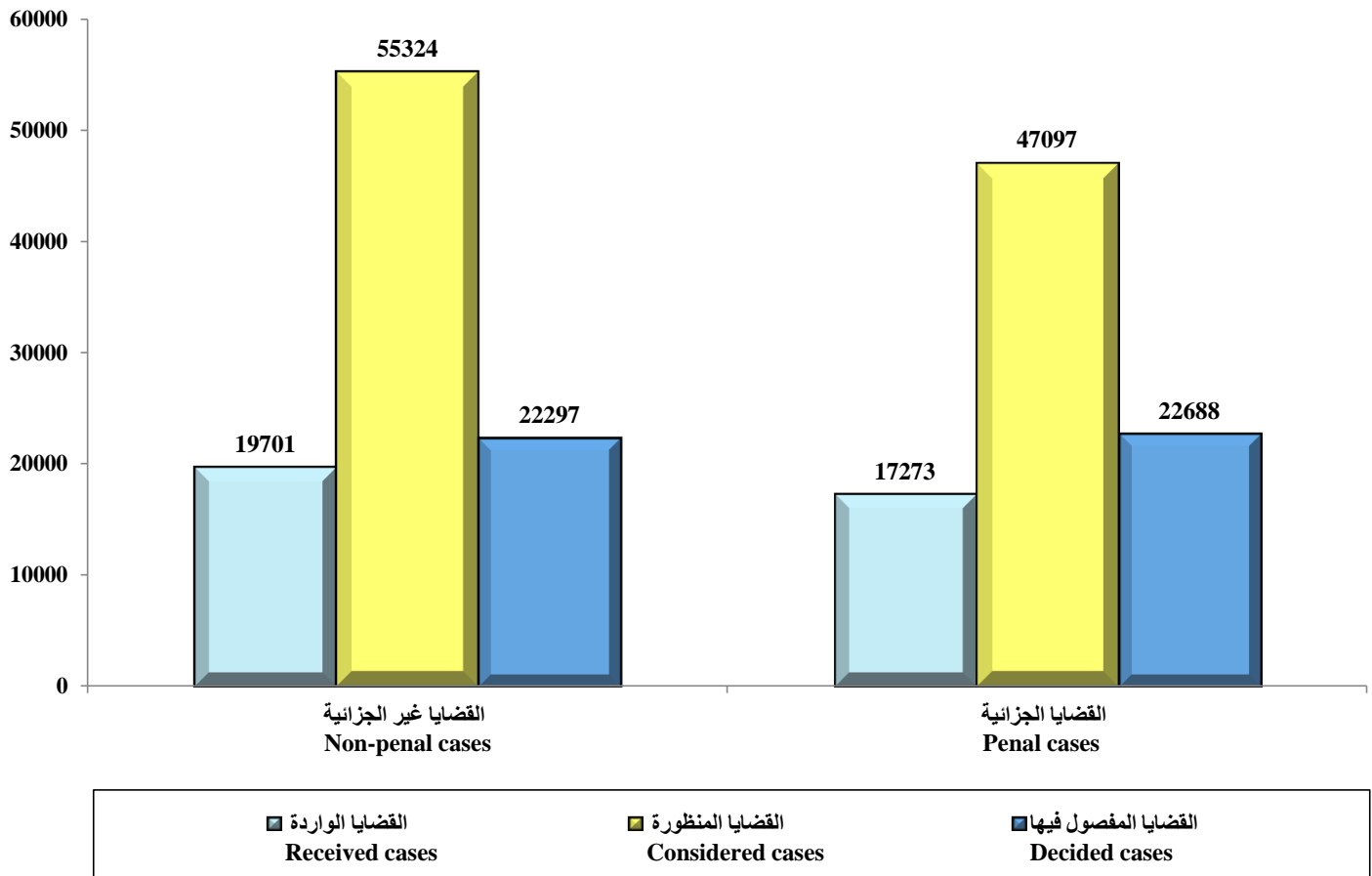


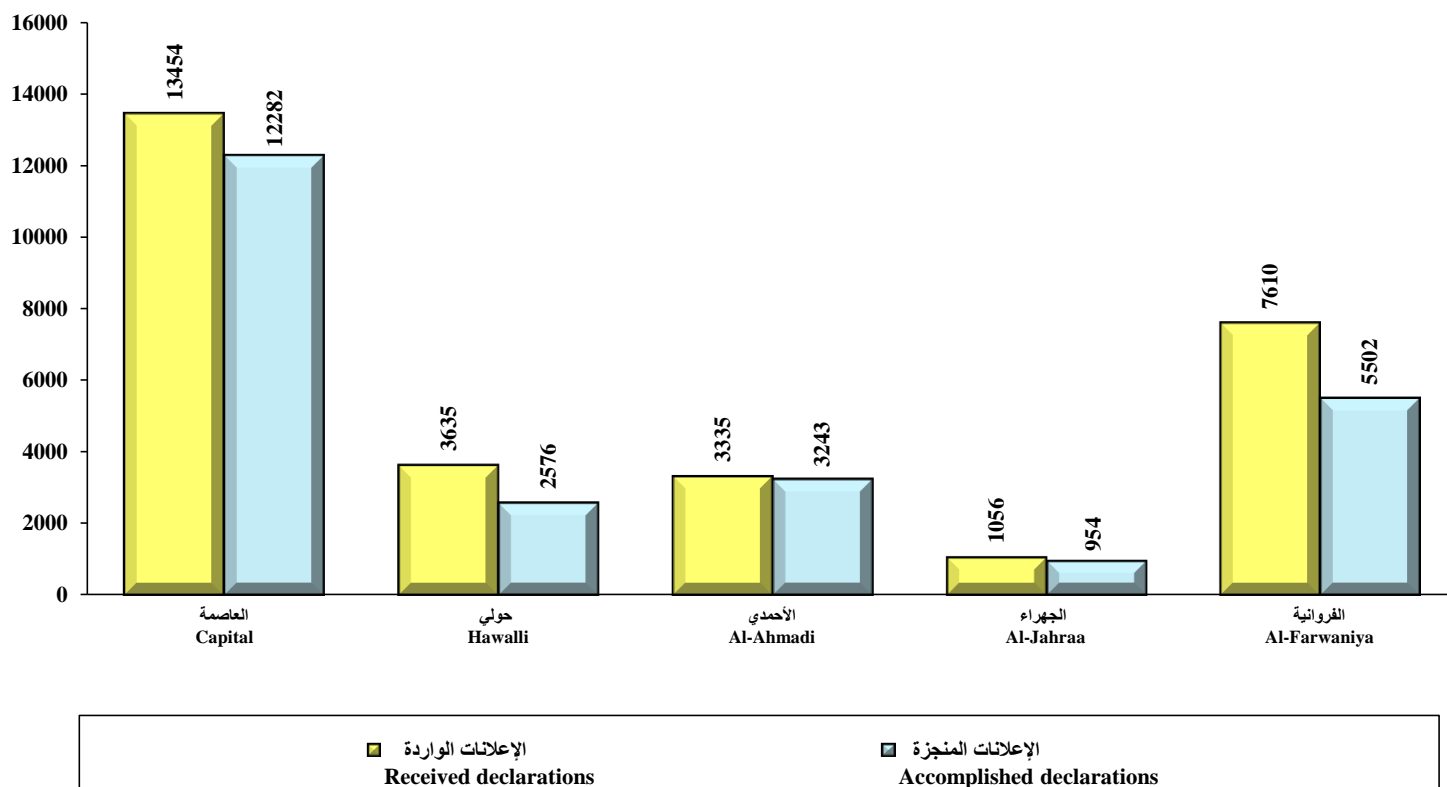
Table (8) Total number of received and accomplished electronic declarations in declaration section in court of first instance by the court during October 2025.

جدول (8) إجمالي عدد الإعلانات الإلكترونية الواردة والمنجزة في قسم الإعلان بالمحكمة الكلية حسب المحكمة خلال شهر أكتوبر 2025م.

نسبة الإعلانات المنجزة إلى الواردة Ratio of accomplished declarations to received	الإعلانات المنجزة Accomplished declarations	الإعلانات الواردة Received declarations	نوع الإعلان Type of declaration محكمة Court
%91.3	12282	13454	العاصمة Capital
%70.9	2576	3635	حولي Hawalli
%97.2	3243	3335	الأحمدي Al-Ahmadi
%90.3	954	1056	الجهراء Al-Jahraa
%72.3	5502	7610	الفروانية Al-Farwaniya
%84.4	24557	29090	الإجمالي الكلي General total

شكل (4) إجمالي عدد الإعلانات الإلكترونية الواردة والمنجزة في قسم الإعلان بالمحكمة الكلية حسب المحكمة خلال شهر أكتوبر 2025م

Chart (4) Total number of received and accomplished electronic declarations in declaration section in court first instance by the court during October 2025



التحليل الإحصائي لقضايا المحكمة الكلية

أولاً: عدد القضايا غير الجزائية الواردة والمنظورة والمفصول فيها موزعة حسب نوع القضية ونسبة الإنجاز خلال شهر أكتوبر 2025م:

يتضح من جدول (1) ما يلي:

1. القضايا الواردة:

- بلغ عدد القضايا الواردة 14072 قضية خلال هذا الشهر.
- تشكل قضايا تجاري مدني جزئي العدد الأكبر من إجمالي عدد القضايا الواردة حيث بلغت نسبتها 30.6%.
- تشكل قضايا الإفلاس أقل القضايا عدداً بنسبة 0.01%.

2. القضايا المنظورة:

- بلغ عدد القضايا المنظورة 48692 قضية خلال هذا الشهر.
- تشكل قضايا تجاري مدني جزئي العدد الأكبر من إجمالي عدد القضايا المنظورة حيث بلغت نسبتها 26.0%.
- تشكل قضايا الإفلاس أقل القضايا عدداً بنسبة 0.01%.

3. القضايا المفصول فيها:

- بلغ عدد القضايا المفصول فيها 15665 قضية خلال هذا الشهر.
- تشكل قضايا تجاري مدني جزئي العدد الأكبر من إجمالي عدد القضايا المفصول فيها حيث بلغت نسبتها 27.7%.
- تشكل قضايا الإيجارات المستأففة أقل القضايا عدداً بنسبة 0.5% خلال هذا الشهر.
- لم تسجل قضايا الإفلاس قضايا مفصول فيها خلال هذا الشهر.

4. نسبة الإنجاز:

- بلغت نسبة الإنجاز الإجمالية 32.2%.
- جاءت أعلى نسبة إنجاز في قضايا الإعفاء من الرسوم بنسبة 95.4%.
- جاءت أقل نسبة إنجاز في قضايا تجاري مدني كلي حكومة بنسبة 24.9%.
- لا توجد نسبة إنجاز لقضايا الإفلاس وذلك لعدم وجود قضايا مفصول فيها خلال هذا الشهر.

ثانياً: عدد القضايا غير الجزائية الواردة والمنظورة والمفصول فيها موزعة حسب المحكمة ونسبة الإنجاز خلال شهر أكتوبر 2025م:
يتضح من جدول (2) ما يلي:

1. القضايا الواردة:

- تشكل القضايا الواردة بمحكمة العاصمة العدد الأكبر من إجمالي عدد القضايا بالمحاكم المختلفة حيث بلغت نسبتها 61.2%، ثم محكمة حولي بنسبة 13.0%، تليها محكمتي الأحدي والفروانية بنسبة 11.2% و 10.6% على الترتيب، ثم محكمة الجهراء بنسبة 3.9%، وأخيراً محكمة أسواق المال بنسبة 0.1%.

2. القضايا المنظورة:

- تشكل القضايا المنظورة بمحكمة العاصمة العدد الأكبر من إجمالي عدد القضايا بالمحاكم المختلفة حيث بلغت نسبتها 64.8%، ثم محكمة حولي بنسبة 11.1%، تليها محكمتي الفروانية والأحمدي بنسبة 10.4% و 9.9% على الترتيب، ثم محكمة الجهراء بنسبة 3.7%، وأخيراً محكمة أسواق المال بنسبة 0.2%.

3. القضايا المفصول فيها:

- تشكل القضايا المفصول فيها بمحكمة العاصمة العدد الأكبر من إجمالي عدد القضايا بالمحاكم المختلفة حيث بلغت نسبتها 62.2%، ثم محكمتي الفروانية وحولي بنسبة 11.6% و 11.5% على الترتيب، ثم محكمة الأحدي بنسبة 10.8%، ثم محكمة الجهراء بنسبة 3.8%، وأخيراً محكمة أسواق المال بنسبة 0.1%.

4. نسبة الإنجاز:

- جاءت محكمة الفروانية بأعلى نسبة إنجاز بلغت 35.9%، تليها محكمة الأحدي بنسبة 35.1%، ثم محكمتي الجهراء وحولي بنسبة 33.6% و 33.4% على الترتيب، ثم محكمة العاصمة بنسبة 30.9%، وأخيراً محكمة أسواق المال بنسبة 21.2%.

ثالثاً: عدد القضايا الجزائية الواردة والمنظورة والمفصول فيها موزعة حسب نوع القضية ونسبة الإنجاز خلال شهر أكتوبر 2025م:
يتضح من جدول (6) ما يلي:

1. القضايا الواردة:

- بلغ عدد القضايا الواردة 17273 قضية خلال هذا الشهر.
- تشكل قضايا الجرح العدد الأكبر من إجمالي عدد القضايا الجزائية الواردة بنسبة 72.5%، ثم قضايا الجرح المستأنفة بنسبة 24.5%، وأخيراً قضايا الجنايات بنسبة 2.9%.

2. القضايا المنظورة:

- بلغ عدد القضايا المنظورة 47097 قضية خلال هذا الشهر.
- تشكل قضايا الجرح العدد الأكبر من إجمالي عدد القضايا المنظورة بنسبة 82.9%، ثم قضايا الجرح المستأنفة بنسبة 14.3%، وأخيراً قضايا الجنايات بنسبة 2.8%.

3. القضايا المفصول فيها:

- بلغ عدد القضايا المفصول فيها 22688 قضية خلال هذا الشهر.
- تشكل قضايا الجرح العدد الأكبر من إجمالي عدد القضايا المفصول فيها بنسبة 78.3%، ثم قضايا الجرح المستأنفة بنسبة 19.6%، وأخيراً قضايا الجنايات بنسبة 2.1%.

4. نسبة الإنجاز:

- جاءت قضايا الجرح المستأنفة بأعلى نسبة إنجاز بلغت 66.0%، ثم قضايا الجرح بنسبة 45.5%، وأخيراً قضايا الجنايات بنسبة 36.2%.

رابعاً: إجمالي عدد الإعلانات الإلكترونية الواردة والمنجزة في قسم الإعلان بالمحكمة الكلية خلال شهر أكتوبر 2025م:

يتضح من جدول (8) ما يلي:

- بلغ الإجمالي الكلي للإعلانات الإلكترونية الواردة 29090 إعلاناً.
- بلغ الإجمالي الكلي للإعلانات الإلكترونية المنجزة 24557 إعلاناً.
- بلغت نسبة الإعلانات المنجزة إلى الواردة 84.4%.

وفيما يلي نسبة الإعلانات المنجزة من الإعلانات الواردة حسب المحكمة:

- محكمة الأحمدية بنسبة 97.2%.
- محكمة العاصمة بنسبة 91.3%.
- محكمة الجبراء بنسبة 90.3%.
- محكمة الفروانية بنسبة 72.3%.
- محكمة حولي بنسبة 70.9%.